





# Junio 2023 Calendario de la Lectura Temprana

domingo	lunes	martes	miércoles	jueves	viernes	sábado
<p>¡La preparación de su hijo para la escuela es fácil y divertida! Los niños aprenden a través del juego. Pídale a su bibliotecaria local para más libros y sugerencias. <b>HABLAR – CANTAR – LEER – ESCRIBIR – JUGAR</b> <a href="http://www.sonomalibrary.org">www.sonomalibrary.org</a></p>				<p>1. <b>LEER</b> Lean juntos un libro sobre el verano. </p>	<p>2. <b>CANTAR</b> Canten: “¡Si Te Sientes Muy Feliz, Aplauda Así !”</p>	<p>3. <b>JUGAR</b> Visiten el parque y disfruten del sol.</p>
<p>4. <b>HABLAR</b> Hablen sobre el clima hoy. ¿Está soleado? ¿Hace viento? ¿Está lloviendo?</p>	<p>5. <b>BIBLIOTECA</b> ¡El Desafío de Lectura de Verano empieza hoy! Recojan un Registro y ganen libros gratis.</p>	<p>6. <b>LEER</b> Lean por 20 minutos y marque su Registro de Lectura. Completen 5 h. y ganen un libro.</p>	<p>7. <b>ESCRIBIR</b> Escriba el nombre de su hijo en un papel. Digan juntos cada letra en voz alta.</p>	<p>8. <b>JUGAR</b> Si hace buen tiempo, hagan un picnic afuera. Si no, ¡hagan un picnic adentro!</p>	<p>9. <b>HABLAR</b> ¿Hay nubes en el cielo? ¿A qué se parecen? ¿Qué color es el cielo hoy?</p>	<p>10. <b>CIENCIA</b> Un plato y una pelota son círculos. Busca cosas que sean redondas como un <b>círculo</b>.</p>
<p>11. <b>CANTAR</b> Canten: “Al Lado de la Bahía.”</p>	<p>12. <b>MATEMÁTICAS</b> Salgan a caminar. ¿Cuántos carros ven? ¿Cuántos camiones?</p>	<p>13. <b>HABLAR</b> Cuál es tu delicia favorita de verano?</p>	<p>14. <b>RIMA</b> ¿Qué rima con pelota? </p>	<p>15. <b>ESCRIBIR</b> Dibuja un círculo y agrega rayos para hacer un sol. Coloréalo de amarillo.</p>	<p>16. <b>LEER</b> Lean un cuento sobre animales. ¿Qué animal es tu favorito?</p>	<p>17. <b>JUGAR</b> Jueguen al escondite en la casa, o afuera.</p>
<p>18. <b>ESCRIBIR</b> Haz un dibujo de tu papá y dile lo que más te gusta de él.</p>	<p>19. <b>HABLAR</b> Hablen acerca de lo que significa ser “libre”.</p>	<p>20. <b>JUGAR</b> Hagan la <b>Artesanía de Pez</b> en el otro lado del calendario. </p>	<p>21. <b>LEER</b> Lean juntos un libro favorito a la hora de acostarse.</p>	<p>22. <b>CANTAR</b> Canten una canción mientras que preparan la cena. Toca una olla como un tambor.</p>	<p>23. <b>CIENCIA</b> Haz burbujas: 1/2 taza de jabón para platos 1 1/2 tazas de agua y 2 cucharaditas de azúcar ¡Sopla burbujas!</p>	<p>24. <b>MATEMÁTICAS</b> En el mercado, busquen frutas que sean redondas como una manzana o una naranja.</p>
<p>25. <b>LEER</b> Pónganse sombreros y lean un libro al aire libre bajo el sol o debajo de un árbol.</p>	<p>26. <b>CANTAR</b> Pongan música y canten juntos.</p>	<p>27. <b>JUGAR</b> Pretendan ser sus animales favoritos y adivinen cuáles son!</p>	<p>28. <b>BIBLIOTECA</b> ¡Asisten a un <b>evento gratis</b> en una Biblioteca del Condado de Sonoma!</p>	<p>29. <b>RIMA</b> Reciten las Rimas Divertidas en el otro lado del calendario. Inventen sus mismos.</p>	<p>30. <b>HABLAR</b> Hablen sobre todas las cosas divertidas que hicieron juntos este mes. ¿Cuál fue tu favorito?</p>	

# Canciones y Rimas para Compartir con sus Pequeñitos

## Si Te Sientes Muy Feliz

¡Si te sientes muy feliz, aplaude así!  
¡Si te sientes muy feliz, aplaude así!  
Si te sientes muy feliz, si lo quieres compartir,  
¡Si te sientes muy feliz, aplaude así!

¡Si te sientes muy feliz, da un pisotón!  
¡Si te sientes muy feliz, da un pisotón!  
Si te sientes muy feliz, si lo quieres compartir,  
¡Si te sientes muy feliz, da un pisotón!

¡Si te sientes muy feliz, grita "Hurra!"  
¡Si te sientes muy feliz, grita "Hurra!"  
¡Si te sientes muy feliz, si te quieres compartir,  
¡Si te sientes muy feliz, grita "Hurra!"

## Al lado de la Bahía

Al lado de la Bahía, donde crece la sandía,  
A mi hogar, no puedo regresar.  
Porque si me fuera, mi mamá me diría:  
¿Alguna vez has visto bese un alce a un ganso? Al  
lado de la Bahía.

## Rimas Divertidas

¿Has fisto una rana en una cabaña?  
¿Has visto un pato besando a un gato?  
¿Has visto un elefante que era cantante?  
¿Has visto un ratón besando a un halcón?  
¿Has visto a un caballo cepillándose el pelo?  
¿Has visto un gorila sentado en una silla?

## Artesanía de Pez



Busca platos de papel de diferentes tamaños y coloréalos.  
Corta triángulos de papel, coloréalos y agrégalos como colas.  
¡Dibuja ojos y una boca para hacer felices peces de verano!